



**ПРАВИТЕЛЬСТВО САНКТ-ПЕТЕРБУРГА  
КОМИТЕТ ПО ВОПРОСАМ  
ЗАКОННОСТИ, ПРАВОПОРЯДКА  
И БЕЗОПАСНОСТИ**

Смольный проезд, д.1, литера Б,  
Санкт-Петербург, 191060  
Тел. (812) 576-47-12 Факс (812)576-43-74  
E-mail: zakon@gov.spb.ru  
http://www.gov.spb.ru

**Главам администраций  
районов Санкт-Петербурга**

(по списку)

КВЗПБ  
№ 01-37-5027/23-0-0  
от 17.11.2023



№ \_\_\_\_\_

от \_\_\_\_\_

**Уважаемые коллеги!**

В целях реализации постановления Правительства Санкт-Петербурга «Об установлении периодов, в течение которых запрещается выход на ледовое покрытие водных объектов в Санкт-Петербурге» от 03.11.2023 № 1165 и постановления Правительства Санкт-Петербурга «Об утверждении правил охраны жизни людей на водных объектах в Санкт-Петербурге» от 05.06. 2008 № 657, прошу организовать проведение инструктивных занятий с руководителями подведомственных организаций о запрете выхода на ледовое покрытие водных объектов в Санкт-Петербурге в установленные периоды и об оказании помощи провалившимся под лёд.

В качестве пособий предлагается использование, в рамках проведения инструктивных занятий, памяток о запрете выхода на ледовое покрытие водоёмов Санкт-Петербурга в установленные периоды, разработанных Комитетом по вопросам законности, правопорядка и безопасности, а также профилактических информационных материалов для социальных сетей (ссылка на доступ к памяткам и материалам для социальных сетей <https://cloud.mail.ru/public/HvrY/t3Z5D1WuM>).

Приложение: на 3 л. в 1 экз.

**Заместитель председателя Комитета**


**В.А.Гусев**

**РАСЧЕТ РАССЫЛКИ**

№ \_\_\_\_\_ от « \_\_\_\_ » \_\_\_\_\_ 2023г.

№	Наименование	Кол. экз.
1.	Администрация Адмиралтейского района Санкт-Петербурга	1
2.	Администрация Василеостровского района Санкт-Петербурга	1
3.	Администрация Выборгского района Санкт-Петербурга	1
4.	Администрация Калининского района Санкт-Петербурга	1
5.	Администрация Кировского района Санкт-Петербурга	1
6.	Администрация Колпинского района Санкт-Петербурга	1
7.	Администрация Красногвардейского района Санкт-Петербурга	1
8.	Администрация Красносельского района Санкт-Петербурга	1
9.	Администрация Кронштадтского района Санкт-Петербурга	1
10.	Администрация Курортного района Санкт-Петербурга	1
11.	Администрация Московского района Санкт-Петербурга	1
12.	Администрация Невского района Санкт-Петербурга	1
13.	Администрация Петроградского района Санкт-Петербурга	1
14.	Администрация Петродворцового района Санкт-Петербурга	1
15.	Администрация Приморского района Санкт-Петербурга	1
16.	Администрация Пушкинского района Санкт-Петербурга	1
17.	Администрация Фрунзенского района Санкт-Петербурга	1
18.	Администрация Центрального района Санкт-Петербурга	1
	<b>ИТОГО:</b>	18

Подпись: \_\_\_\_\_



Уважаемые жители и гости Санкт-Петербурга!

# Выход на лёд запрещён

с 15 ноября по 15 января и с 15 марта по 15 апреля  
(Постановление Правительства Санкт-Петербурга

от 03.11.2023 № 1165)

Северо-Западное управление по гидрометеорологии и мониторингу окружающей среды прогнозирует образование ледостава на водных объектах Санкт-Петербурга во второй половине ноября 2023 года. Неокрепший лёд в сочетании с сильными метелями может представлять большую опасность для жизни людей, пренебрегающих элементарными правилами поведения на водоемах Северной столицы. В целях обеспечения **Вашей** безопасности Правительством Санкт-Петербурга установлены периоды, запрещающие выход на лёд.

Нахождение на льду в это время часто связано со смертельным риском. Особой опасности подвергаются дети, оказавшиеся на льду без присмотра взрослых. Еще одна категория риска – любители активного отдыха и зимней рыбной ловли, которые устремляются на лёд, едва только он успеет установиться. Всем известны плачевные последствия пренебрежения зимой элементарными правилами безопасности на Финском заливе, реках, озерах, прудах и карьерах Санкт-Петербурга, но неоправданная удаля и азарт нередко способствуют потере у людей чувства самосохранения. К сожалению, ни один из запретных периодов в нашем городе не обходится без экстренных ситуаций и несчастных случаев на водных объектах.

## Помните:

1. Недопустимо выходить на неокрепший лёд.
2. Нельзя отпускать детей на лёд водоемов без присмотра взрослых!
3. Нельзя проверять прочность льда ударом ноги и ходить рядом с трещинами!
4. Одна из самых частых причин трагедий на водных объектах зимой – выход на лёд в состоянии алкогольного опьянения.
5. Недопустимо выходить на лёд в темное время суток и в условиях ограниченной видимости (дождь, снегопад, туман).
6. Следует проявлять особую осторожность в устьях рек и местах впадения в них притоков, где прочность льда может быть ослаблена. Нельзя приближаться к тем местам, где во льду имеются вмёрзшие деревья, коряги, водоросли, воздушные пузыри.
7. Рыбакам рекомендуется иметь при себе шнур длиной 12–15 м с грузом на одном конце и петлей на другом, длинную жердь, широкую доску, нож или другой острый предмет, с помощью которого можно будет выбраться на лёд в случае провала.
8. Если вы провалились под неокрепший лёд, не паникуйте, а приложите все усилия для того, чтобы выбраться. Прежде всего, немедленно раскиньте руки, чтобы не погрузиться в воду с головой, и таким образом удерживайтесь на поверхности. Позовите на помощь. Не барахтайтесь в воде, хватаясь за кромку льда, это приведёт лишь к напрасной потере сил. Старайтесь лечь грудью на кромку льда, выбросив вперед руки, или повернуться на спину и закинуть руки назад.
9. Если вы стали свидетелями экстренной ситуации или сами нуждаетесь в помощи, по возможности вызовите спасателей по телефонам:


– 01 и 112 (единный номер вызова экстренных оперативных служб).

Уважаемые горожане и гости Санкт-Петербурга! Не подвергайте свою жизнь неоправданному риску при выходе на лед! Помните, что несоблюдение правил безопасности на льду может стоить вам жизни! Берегите себя, своих родных и близких!


## КАК ВЫБРАТЬСЯ ИЗ ПОЛЫНИ



Не погружаться в воду с головой



Не паниковать, позвать на помощь




Выбраться в сторону с которой произошло падение




Не отдыхая бежать к ближайшему жилью



Проползти 3-4 метра по своим следам



Забросить на лед ногу, откатиться от полыни



Наползть на лед раскинув руки в стороны

**НАПОМИНАЕМ ВАМ**, что за выход на лед в запрещенный период, установленный постановлением Правительства Санкт-Петербурга «Об установлении периодов, в течение которых запрещается выход на ледовое покрытие водных объектов в Санкт-Петербурге», предусмотрена административная ответственность в соответствии со ст. 43-6 Закона Санкт-Петербурга от 12 мая 2010 года № 273-70 «Об административных правонарушениях в Санкт-Петербурге».

Статья 43-6. Выход на лед в запрещенный период, выезд на лед на транспортных средствах:

1. Выход на лед в запрещенный период, ежегодно устанавливаемый Правительством Санкт-Петербурга по предложению исполнительного органа государственной власти Санкт-Петербурга, уполномоченного на решение задач в области пожарной безопасности, гражданской обороны и защиты населения и территории Санкт-Петербурга от чрезвычайных ситуаций природного и техногенного характера, согласованному с территориальным органом Министерства Российской Федерации по делам гражданской обороны, чрезвычайным ситуациям и ликвидации последствий стихийных бедствий, влечет предупреждение или наложение административного штрафа на граждан в размере от одной тысячи до пяти тысяч рублей.

2. Выезд на лед на транспортных средствах, не являющихся средствами передвижения по льду, а в запрещенный период на любых транспортных средствах влечет наложение административного штрафа на граждан в размере от одной тысячи пятисот до пяти тысяч рублей.

3. Проведение культурно-массовых и спортивных мероприятий с использованием транспортных средств на льду без согласования, полученного в установленном порядке, влечет наложение административного штрафа на юридических лиц в размере от десяти тысяч до двадцати тысяч рублей.



Осенний лед в период с ноября по декабрь, до наступления устойчивых морозов, непрочен. С наступлением вечерних или ночных холодов он ещё способен выдерживать небольшую нагрузку, но днем, быстро нагреваясь от просачивающейся через него талой воды, становится пористым и очень слабым, хотя и сохраняет достаточную толщину.

Весной, во время ледохода, на реках и водоемах появляется большое количество льдин. Многие считают катание и проведение других развлечений на льдинах «героическими поступками». Эти забавы нередко заканчиваются купанием в ледяной воде, поскольку льдины часто переворачиваются, разламываются, сталкиваются между собой, ударяются о предметы, находящиеся в воде, попадают в водовороты.

Опасные ситуации на льду возникают не только весной во время оттепели, но даже зимой. Продолжительные морозы еще не гарантия полной безопасности. Многих вводит в заблуждение близость берега, но и там порой лед не вплотную к нему примыкает, встречаются трещины, промоины, воздушные полости, что делает прогулки небезопасными.

### **Правила безопасного поведения на льду**

**НЕ ВЫХОДИТЕ НА ТОНКИЙ НЕОКРЕПШИЙ ЛЕД**

**НЕ СОБИРАЙТЕСЬ ГРУППАМИ НА ОТДЕЛЬНЫХ УЧАСТКАХ ЛЬДА**

**НЕ ПРИБЛИЖАЙТЕСЬ К ТРЕЩИНАМ, ПРОРУБЯМ НА ЛЬДУ**

**НЕ СКАТЫВАЙТЕСЬ НА САНКАХ, ЛЫЖАХ С КРУТЫХ БЕРЕГОВ НА ТОНКИЙ ЛЕД**

**НЕ ПЕРЕХОДИТЕ ВОДОЕМ ПО ЛЬДУ В ЗАПРЕЩЕННЫХ МЕСТАХ**

**НЕ ВЫХОДИТЕ НА ЛЕД В ТЕМНОЕ ВРЕМЯ СУТОК И ПРИ ПЛОХОЙ ВИДИМОСТИ**

## Что делать, если вы провалились в холодную воду



Не паникуйте, не делайте резких движений, сохраните дыхание.

Раскиньте руки в стороны и постарайтесь зацепиться за кромку льда, придав телу горизонтальное положение.

Зовите на помощь: «Помогите Тону!»



Попытайтесь осторожно налечь грудью на край льда и забросить одну, а потом и другую ноги на лед.

Не вставайте сразу на ноги, откатитесь от полыни.



Оказавшись на краю твёрдой поверхности, не пытайтесь сразу же подняться на ноги, лёд может снова провалиться под вами.

Откатитесь в сторону от полыни как можно дальше.



Если лёд выдержал, перекатываясь, медленно ползите в ту сторону, откуда пришли, ведь здесь лёд уже проверен на прочность.

Выбравшись на берег, не останавливаясь, чтобы не замёрзнуть, бегом добирайтесь до ближайшего тёплого помещения.

Отдохнуть можно только в тёплом помещении.

# Памятка родителям

## Выход на лёд запрещён

с 15 ноября по 15 января и с 15 марта по 15 апреля  
(По постановлению Правительства Санкт-Петербурга  
от 03.11.2023 № 1165)

В начале зимы реки, пруды и озера покрываются льдом. Кажется, что лёд очень толстый и безопасный, и ни за что не сломается. Но на самом деле это вовсе не так, ведь вода замерзает неравномерно. В местах, где в водоем впадают ручьи, реки и в середине лёд еще тонкий хрупкий, а по краям – гораздо толще. Может случиться и такое, что даже толстый лёд не выдержит веса группы людей. В итоге можно оказаться в ледяной воде или еще хуже попасть под лёд.

Взрослому человеку вполне понятно, что передвижение по льду связано с большой опасностью. Необходимо объяснить ребенку, что игры на льду – это опасное развлечение. Не всегда осенний лёд под тяжестью человека начинает трещать, предупреждая об опасности, а может провалиться сразу. Следует рассказывать детям об опасности выхода на непрочный лёд, интересоваться, где ребенок проводит свое свободное время, не допускать нахождения детей на водоемах в осенне-зимний период.

Для зимних игр есть специально отведенные места (каток, горки). Заледенелые водоемы лучше обходить стороной.

Легкомысленное поведение детей, незнание и пренебрежение элементарными правилами безопасного поведения - первопричина грустных и трагических последствий

### Уважаемые родители!

не выходите на лёд водоёмов в запретные периоды, определённые Правительством Санкт-Петербурга:

- не допускайте детей к водоёмам без надзора взрослых;
- запретите ребенку проверять, насколько прочен лёд, ударяя по нему ногами. Лёд может оказаться тонким, и ребенок запросто провалится;
- расскажите ребенку о том, что особенно опасным является лёд, который покрыт толстым слоем снега. В таких местах вода замерзает намного медленнее;
- объясните ребёнку, что опасны те места на льду, где видны трещины и лунки. При наступлении на эти места ногой лёд может сразу же треснуть;
- разъясните ребёнку, что очень опасно скатываться на лёд с обрывистого берега, особенно в незнакомом месте. Даже заметив впереди себя прорубь, пролом во льду или иную опасность, бывает трудно затормозить или отвернуть в сторону, особенно, если катаются маленькие дети.
- расскажите, если по каким-то причинам под ногами затрещал лёд, и стала образовываться трещина, ни в коем случае нельзя впадать в панику и бежать сломя голову от опасности. Необходимо лечь на лёд и аккуратно перекатиться в безопасное место.